


УТВЕРЖАЮ:
Заместитель Руководителя Департамента
образования Администрации г.о. Самара
И.В. Кудрявцева/
И.О. _____
« 19 » _____ 20 14 г.



АНКЕТА ОБСЛЕДОВАНИЯ № 8/к от « 19 » _____ 20 14 г.
ПРИОРИТЕТНОГО СОЦИАЛЬНО-ЗНАЧИМОГО ОБЪЕКТА О ЕГО ДОСТУПНОСТИ
ДЛЯ ИНВАЛИДОВ И ДРУГИХ МАЛОМОБИЛЬНЫХ ГРУПП НАСЕЛЕНИЯ

Муниципальное бюджетное дошкольное образовательное учреждение «Детский сад комбинированного вида № 378» городского округа Самара _____
(полное юридическое наименование объекта)

443111, г. Самара, Промышленный район, Московское шоссе, 87 «А», тел./факс 951-37-15, 932-52-21.

E-mail: godnichok378@mail.ru, заведующий: Ненашева Елена Валерьевна
(почтовый адрес, телефон, факс, E-mail, Ф.И.О. и должность руководителя)

1. Наименование населенного пункта г. Самара _____
2. Ведомственная принадлежность: муниципальная _____
3. Вид деятельности: детский сад комбинированного вида
(государственное (муниципальное) управление, здравоохранение, социальное обслуживание, образование, культура-досуговая деятельность, организация временного проживания, сервисное обслуживание, транспортное обслуживание, прочие) _____
4. Форма собственности объекта: муниципальное бюджетное учреждение
(федеральная, областная, муниципальная) _____
5. Объем предоставляемых услуг: 273
(количество обслуживаемых посетителей/день, вместимость) _____

6. Размещение объекта: двухэтажное здание отдельно стоящее
(отдельно стоящее, встроенное, пристроенное, количество этажей в здании, занимаемый организацией этаж)

7. Количество и назначение входов: 7 входов8. Год постройки: 19829. Год последней реконструкции: 1996

Описание маршрута следования к объекту:

Расстояние до объекта от остановки транспорта, м	80м.	
Вид транспорта, номер маршрута, название остановки	троллейбус №4, 12, 20, автобус №1, 67, 45, завод им. Тарасова	
Наличие переходов на пути следования от остановки	нет	
Регулируемые переходы	со звуковой сигнализацией	есть, <u>нет</u>
Нерегулируемые переходы	с пандусом	есть, <u>нет</u>
Внеуличные переходы	с подъемником	есть, <u>нет</u>
Тактильные указатели		есть, <u>нет</u>
Перепады высоты на пути движения	Съезды с уклоном более 10%	есть, <u>нет</u>
Открытые лестницы	Пандусы с уклоном более 8%	есть, <u>нет</u>
Поручни на лестницах	Поручни на пандусах	есть, <u>нет</u>

1. ТЕРРИТОРИЯ, ПРИЛЕГАЮЩАЯ К ОБЪЕКТУ (при наличии)

№ помещений по плану БТИ	Наименование элементов объекта	Норматив доступности, установленный для инвалидов	Фактический каз величина, наличие	Категории инвалиды *	Рекомендуемые мероприятия по адаптации при несоответствии нормативу: установка, создание, ремонт, замена или	Примечание

	1	2	3	4	5	6	7
						реконструкция	
	1	Вход на территорию (при наличии ограждения):					
		Ширина прохода, калитки	$\geq 1,2$ м	1,0м	К, О	заменить	$\geq 0,9$
		*Информация об объекте	наличие	отсутствие	К, О, С, Г	установить	
		Путь к главному (специализированному) входу в здание (для доступа в зону оказания услуг):					
		*Указатели направления движения	наличие	отсутствие	К, Г	установить	
		Ширина пешеходного пути с учетом встречного движения	$\geq 2,0$ м	2,0м	К		
		Ширина пешеходного пути с учетом встречного движения в условиях сложившейся застройки в пределах прямой видимости; Для обеспечения возможности разъезда через каждые 25 м горизонтальные площадки (карманы)	$\geq 1,2$ м		К		
		Тактильная полоса перед съездом	$> 0,8$ м		С		
		Тактильная полоса перед лестницей	$> 0,8$ м		С		
		Тактильная полоса перед препятствием на тротуаре	$> 0,8$ м		С		
		Ширина тактильной полосы	0,5-0,6 м		С		
		*Перепад высот бордюров, ботовых камней вдоль эксплуатируемых газонов и озелененных площадок, примыкающих к путям пешеходного движения	$< 0,025$ м		К, С, О		
		*Высота бордюров по краям пешеходных			К, С, О		

путей	> 0,05 м				
* Места отдыха	наличие		К, О		
Ограждение, бордюр с направляющей функцией вдоль тротуара	наличие	отсутствие	С	установить	
Места отдыха	наличие	отсутствие	К, О	установить	
Автостоянка и парковка для посетителей (при наличии)					
Расстояние до входа в здание	≤ 50 м		К, О		
Количество машино-мест для инвалидов, обозначенных специальными знаками на поверхности покрытия стоянки и знаком на вертикальной поверхности (стене, столбе, стойке и т.п.) на высоте не менее 1,5 м	> 5% (не менее 1 места)		К		
Размер парковочного места со специальным знаком для автомобиля инвалида	6 x 3,6 м		К		
Открытая лестница					
Ширина лестничных маршей	≥ 1,35 м	1,2м	О, С	ремонт	
Марш лестницы между площадками	3-12 ступеней	11ст.	О, С		
Единообразная геометрия ступеней	наличие		О, С		
Высота подступенка	0,12 - 0,15 м	0,15м	О, С		
Ширина проступей	0,35 - 0,4 м	0,35м	О, С		
Контрастная маркировка крайних ступеней	наличие		С		
Расстояние до кромки ступени тактильной полосы перед маршем вверху и внизу	≥ 0,8 – 0,9 м		С		

шириной 0,3-0,5 м						
Бортики по боковым краям ступеней, не примыкающие к стенам, высотой не менее 0,02 м	наличие	отсутствие	О, С	установить		
Расстояние между поручнями	$\geq 1,0$ м	отсутствие	О, С	ремонт		
*горизонтальные завершения поручня	$\geq 0,3$ м	отсутствие	О, С	ремонт		
не травмирующие окончания	наличие		О			
- высота поручней	0,9 м		О			
Пандус на рельефе						
*Высота подъема одного марша	$\leq 0,8$ м		К			
Угол уклона	$\leq 5^\circ$		К			
Поручни с двух сторон:	наличие		К, О			
- на высоте (нижний поручень)	0,7 м		К			
- * на высоте (верхний поручень)	0,9 м		О			
- расстояние между поручнями	0,9 - 1,0 м		К, О			
- * горизонтальные завершения поручня	$\geq 0,3$ м		К, О			
- не травмирующие окончания	наличие		К, О			
Длина горизонтальной площадки прямого пандуса	$> 1,5$ м		К, О			
Разворотные площадки:						
- при въезде на пандус наверху	$> 1,5 \times 1,5$ м		К			
- промежуточная (при высоте пандуса более 80 см)	$> 1,5 \times 1,5$ м		К			
- при въезде на пандус внизу	$> 1,5 \times 1,5$ м		К			
Колесоотбойники высотой не менее 0,1 м по продольным открытым краям маршей и на горизонтальных площадках	наличие		К, О			

2. ВХОДНАЯ ГРУППА (для доступа в зону оказания услуги)

№ помещений по плану БТИ	Наименование элементов объекта	Норматив доступности, установленный для инвалидов	Фактическая величина, наличие	Категория для которых установлен норматив	Рекомендуемые мероприятия по адаптации при несоответствии нормативу: установка, создание, ремонт, замена или реконструкция	Примечание
1	2 Крыльцо или входная площадка	3	4	5	6	7
	Высота площадки	справочно	0,23	О, С	соответствует	
	Габариты площадки без пандуса: ширина Х глубина	≥1,4 x 2 м или 1,5 x 1,85 м	4,23 x 3,76м	О, С		
	Габариты площадки с пандусом: ширина Х глубина	≥2,2 x 2,2 м	4,23 x 4,53 м	К		
	Поручни (отражение) при высоте площадки более 45 см (за исключением площадок с трехсторонними лестницами)	Наличие	отсутствие	К, О, С		
	*Навес	Наличие	наличие	К, О		
	Водоотвод (решетка или уклон к открытой стороне площадки, навес)	Наличие	отсутствие	К, О, С		
	Контрольно-пропускные устройства и турникеты шириной в свету	≥ 1,0 м	отсутствие	К		
	Информация об объекте	Наличие	наличие	Г		
	Лестница наружная	Наличие	наличие			

Нескользящее покрытие	наличие			О, С		
Расстояние до кромки ступени перед маршем вверх и вниз тактильной полосы	0,6 м			С		
Ширина тактильной полосы перед лестничным маршем	0,3-0,5 м			С		
*Контрастная маркировка крайних ступеней	наличие			С		
*Бортики по боковым краям ступеней, не примыкающие к стенам, высотой не менее 0,02 м	наличие			О, С		
Поручни с двух сторон	наличие			О, С		
- на высоте	0,9 м			О, С		соответствует
- *горизонтальные завершения поручня	$\geq 0,3$ м		0,3 м	О, С		соответствует
- не травмирующие окончания поручней	наличие			О, С		
*Разделительные поручни при ширине марша ≥ 4 м	наличие			О, С		
Пандус наружный	наличие		наличие			
Ширина марша	$\geq 1,0$ м		0,95 м	К		соответствует
Угол уклона	$\leq 5^\circ$		8%	К		соответствует
Высота подъема одного марша (максимальная)	$\leq 0,8$ м		0,23 м	К		соответствует
*Колесоотбойники по продольным краям маршей высотой не менее 0,05 м	наличие		отсутствие	К, О		
Разворотные площадки:			отсутствие			
- при въезде на пандус	$\geq 1,5 \times 1,5$ м		наличие	К		
- промежуточная прямая (при высоте	$\geq 1,5$		отсутствие	К		

≤ 0,028 м

3. ПУТИ ДВИЖЕНИЯ НА ОБЪЕКТЕ (для доступа в зону оказания услуги)

№ помещений по плану БТИ	Наименование элементов объекта	Норматив доступности, установленный для инвалидов	Фактическая величина, наличие	Категория для которых установлен норматив	Рекомендуемые мероприятия по адаптации: установка, создание, ремонт, замена, реконструкция	Примечание
1	2	3	4	5	6	7
	Лестница на уровень 1-го этажа:					
	*Контрастная маркировка крайних ступеней	наличие		С		
	Бортики по боковым краям ступеней, не примыкающие к стенам, высотой не менее 0,02 м	наличие		О, С		
	Поручни с двух сторон	наличие		О, С		
	- на высоте	0,9 м		О, С		
	- * горизонтальные завершения поручня	≥ 0,3 м		О, С		
	- не травмирующее окончание	наличие		О, С		
	Пандус внутренний к лестнице на уровень 1-го этажа					
	Ширина марша	≥ 1,0 м		К		
	Угол уклона	≤ 5°		К		
	* Колесоотбойники по продольным краям маршей высотой не менее 0,05 м	наличие		К		
	Разворотные площадки внизу,верху	≥ 1,5 x 1,5 м		К		

Поручни с двух сторон:	наличие		К, О		
- на высоте (нижний поручень)	0,7 м		К		
- *на высоте (верхний поручень)	0,9 м		О		
- *горизонтальные завершения поручня	$\geq 0,3$ м		К		
- не травмирующие окончания	наличие		К, О		
Пандус переменной (при отсутствии стационарного)	наличие		К		
Подъемник для инвалидов (при отсутствии пандуса):					
- стационарный	наличие	отсутствие	К		установить
- мобильный	наличие	отсутствие	К		установить
Коридоры/холлы					
Ширина полосы движения	$\geq 1,2$ м	1,3м	К		
Разворотные площадки	$\geq 1,5$ x $1,5$ м	отсутствие	К		ремонт
Контрольно-пропускные устройства и турникеты шириной в свету	$\geq 1,0$ м		К, О		
Указатели направления движения, входа, выхода	наличие	отсутствие	К, Г		установить
* Пиктограммы (доступность, вход, выход)	наличие	отсутствие	К, Г		установить
* Речевые информаторы и маяки	наличие	отсутствие	С		установить
* Экраны, текстовые табло для дублирования звуковой информации	наличие	отсутствие	Г		установить
* Аудиовизуальные информационно-справочные системы	наличие	отсутствие	Г		установить
* Тактильная схема	наличие	отсутствие	С		установить
* Место отдыха и ожидания (не реже, чем через 25 м)	наличие	отсутствие	К, О, С, Г		установить

- для лиц с нарушениями ОДА (О): глубина зоны сидения не менее 1,2 м	≥ 1 на этаж	отсутствие	О	установить
- для колясочников: глубина 1,5 м, ширина 0,9 м	≥ 1 на этаж	отсутствие	К	установить
Навесное оборудование, выступ в зону движения	$\leq 0,1$ м	0	С	установить
*Рифленая и/ или контрастно окрашенная полоса на участках пола перед поворотом и дверями, ширина	0,6 м	0	С	установить
Лестница, перепады высот на этажах (в коридорах):				
*Бортики по боковым краям ступеней, не примыкающие к стенам, высотой не менее 0,02 м	наличие		О, С	
Контрастная маркировка	наличие		С	
Поручни с двух сторон на лестнице	наличие		О	
- на высоте	0,9 м		О	
- *горизонтальные завершения поручней	наличие		О	
Пандус внутренний на этаже				
Ширина марша	$\geq 1,0$ м		К	
Угол уклона	$\leq 5^\circ$		К	
*Колесоотбойники по продольным краям маршей высотой не менее 0,05 м	наличие		К	
Разворотные площадки внизу, вверху	$\geq 1,5 \times 1,5$ м		К	
Поручни с двух сторон:	наличие		К, О	
- на высоте (нижний поручень)	0,7 м		К	
- * на высоте (верхний поручень)	0,9 м		О	

Лестница межэтажная (в зону оказания услуги)

*Рельефная (тактильная) полоса перед маршем вверх и вниз (ширина)	0,6 м	отсутствие	С	ремонт	
Ширина тактильной полосы перед лестничным маршем	0,3-0,5 м		С		
Контрастная маркировка крайних ступеней	наличие		С		
*Вортики по боковым краям ступеней, не примыкающие к стенам, высотой не менее 0,02 м	наличие		О, С		
Поручни непрерывные с двух сторон:	наличие		О, С		
- на высоте	0,9 м		О, С		
- *горизонтальные завершения поручня вверх, вниз	$\geq 0,3$ м		О, С		
- не травмирующие окончания	наличие		О, С		
- *указатели номера этажа на поручне тактильные	наличие		С		
Лестница № (вкладка при наличии других лестниц)		отсутствие			
Лифт пассажирский:	наличие				
Кабина:					
- габариты (глубина x ширина)	При новом строительстве $\geq 1,5 \times 1,7$ м для действующих объектов $\geq 1,1 \times 1,4$		К		
- ширина дверного проема	при новом строительстве \geq		К		

		0,95 м для действующих объектов ≥ 0,8м					
	- *поручни	наличие		О			
	*Световая и звуковая информация в кабине о движении лифта	наличие		Г, С			
	* Знак доступности	наличие		К			
	* Указатели номера этажа напротив лифта	наличие		К, Г			

4. ЗОНА ОКАЗАНИЯ УСЛУГИ (в зависимости от сферы деятельности)

№ помещения по плану БТИ	Наименование элементов объекта	Норматив доступности, установленный для инвалидов	Фактическая величина, наличие	Категория для которых установлен норматив	Рекомендуемые мероприятия по адаптации: установка, создание, ремонт, замена, реконструкция	Примечание
1	2	3	4	5	6	7
	Обслуживание через окно/прилавок:					
	* Высота рабочей поверхности	0,8 – 1,1 м		К		
	Габариты зоны обслуживания (глубина)	≥ 1,2 м		К		
Вкладка при необходимости описания нескольких окон/прилавков						
	Обслуживание в группе №:					
	Ширина проема двери в свету:	≥ 0,9 м		К		
	* Высота порога	отсутствие		К, О		
	Информация тактильная	наличие		С		

Информация визуальная контрастная:	наличие		К, О, С, Г		
- *Размещение на высоте	$< 1,8$ м		К		
- *Высота прописных букв	$\geq 0,025$ м		С		
Габариты зоны сидения-глубина	$\geq 1,2$ м		О		
Зона для кресла-коляски	$\geq 1,5$ х $1,5$ м		К		
Стол с высотой рабочей поверхности	$0,7-0,8$ м		К, О		
Вкладка при необходимости описания нескольких кабинетов					
Обслуживание с перемещением №					
Ширина полосы движения по зоне обслуживания	$\geq 1,2$ м		К		
*Высота оборудования для посетителей (стеллаж, прилавок, витрина, художественный объект и т.п.)	$0,8 - 1,1$ м		К		
Вкладка при необходимости описания нескольких маршрутов					
Кабина индивидуального обслуживания № (примерочная, переговорная, кабинка телефона и др.)					
Ширина х глубина	$1,5 \times 1,5$ м		К		
*Место для сидения	наличие		О		
*Крючки для костылей (на высоте 120 см с выступом 12 см)	наличие		О		
Вкладка при необходимости описания нескольких кабин					
Зал (с фиксированными местами зрительный, читальный, ожидания и пр. вместимостью более 50 мест)					
Доля мест для колясочников	$\geq 2\%$ 1%		К		

	Ширина прохода к месту для инвалида на кресле-коляске	$\geq 1,2$ м			К		
	Доля мест для лиц, с нарушением слуха	≥ 2			Г		
Вкладка при необходимости описания нескольких залов							
	Специализированная зона обслуживания инвалидов-колясочников	наличие			К		

5. САНИТАРНО-ВЫТОВЫЕ ПОМЕЩЕНИЯ

№ помещений по плану БТИ	Наименование элементов объекта	Норматив доступности, установленный для инвалидов	Фактическая величина, наличие	Категория для которых установлен норматив	Рекомендуемые мероприятия по адаптации: установка, создание, ремонт, замена, реконструкция	Примечание
1	2	3	4	5	6	7
	Санузел для посетителей	наличие		Г		
	Санузел для инвалидов	наличие		К		
	Знак доступности помещения	наличие		С		
	Тактильная маркировка санузла	$\geq 0,9$ м		К, О		
	Ширина дверного проема	$\geq 0,9$ м		К, О		
	Направление открывания дверей	наружное		К		
	Кабины для инвалидов:					
	Количество кабинок:	≥ 1 шт.		К, О		
	- ширина дверного проема	$\geq 0,9$ м		К, О		
	- габариты (минимальная глубина)	$\geq 1,8$ м		К, О, С		

- габариты (минимальная ширина)	$\geq 1,65$ м		К, О, С		
Опорные поручни: в т.ч. откидные	наличие		К, О		
	наличие		К		
Зона для кресла-коляски рядом с унитазом (ширина x глубина)	$\geq 0,75 \times 1,2$ м		К		
• крючки для костылей (на высоте 120 см с выступом 12 см)	наличие		О		
Раковина	наличие		К, О		
- зоны у раковины для кресла-коляски (минимальные глубина x ширина)	$\geq 1,30 \times 0,85$ м		К		
- * высота раковины	0,75 – 0,85 м		К, О		
- опорный поручень	наличие		О		
Писсуар располагать на высоте от пола	$\leq 0,4$ м или вертикальной формы		К		
Душевые					
Габариты поддона (поверхности с трапом) в душевой	$\geq 0,9 \times 1,5$ м		К, О		
* Размеры сиденья душевой кабины: глубина x длина	$\geq 0,48 \times 0,85$ м		К, О		
Система тревожной сигнализации	наличие		К, О, С		
Вкладка при необходимости описания нескольких туалетных комнат или душевых					

6. СРЕДСТВА ИНФОРМАЦИИ И ТЕЛЕКОММУНИКАЦИИ НА ОБЪЕКТЕ

№ помещений по плану БТИ	Наименование элементов объекта	Норматив доступности, установленный для инвалидов	Фактическая величина, наличие	Категория для которых установлен норматив	Рекомендуемые мероприятия по адаптации: установка, создание, ремонт, замена, реконструкция	Примечание
1	2	3	4	5	6	7
	Визуальные средства информации о предоставлении услуги	наличие	отсутствие	К, О, Г, С	установить	
	Надписи	наличие	отсутствие	К, О, Г, С	установить	
	- размещение на высоте	$\geq 1,5$ м и $\leq 4,5$ м		К, О, Г, С		
	- высота прописных букв	$\geq 0,075$ м		К, О, Г, С		
	- освещенность	наличие		К, О, Г, С		
	Указатели, пиктограммы	наличие	отсутствие	К, О, Г, С	установить	
	- размещение на высоте	1,3 – 1,4 м		К, О, Г, С		
	- высота прописных букв	$\geq 0,075$ м		К, О, Г, С		
	- освещенность	наличие		К, О, Г, С		
	Тактильные средства информации о предоставлении услуги с пифрами, буквами по Брайлю:	наличие	отсутствие	С	установить	
	- высота размещения	1,3 – 1,4 м		С		
	- маркировка кабинетов приема со стороны ручки	наличие		С		
	- на кнопках управления лифта	наличие		С		
	- на кабинках санитарно-бытовых помещений	наличие		С		
	Текстофоны (текстовые телефоны)	наличие		Г		

Текстовые средства связи, в т.ч. с бегущей строкой», факсимильные аппараты	(не менее 1 шт)				
Телефоны с усилителем звука и увеличенными тактильными клавишами	Наличие (не менее 1 шт)		С, Г		
Таксофон: с автоматическим переключением аппарата по высоте (АВ)	наличие		К		
Речевые информаторы и маяки	наличие		С		
Звуковой маяк у входа (динамик с радиотрансляцией) с зоной слышимости до 5м	наличие		Г, С		
Световые текстовые табло для вывода оперативной операции	наличие		К, С, О, Г		
Малогобаритные аудиовизуальные информационно-справочные системы	наличие		Г		
* Индукционная система	наличие				

7. ВЫВОДЫ

7.1. Территория, прилегающая к объекту: недоступно для категории К. Необходимо установить тактильные средства, выполняющие предупредительную функцию; указатели направления движения, отремонтировать съезд тротуара, установить пандусы

7.2. Входная группа: недоступно для категории К, частично недоступно для категорий С, О. Оборудовать краевые ступени лестничных маршей фактурой. Установить поручни и маркировку крайних ступеней, установить пандус, согласно нормативу; расширить дверные проемы, установить звуковой

маяк

7.3. Пути движения на объекте: недоступно для категории К и частично недоступно для категорий С, О. Установить поручни, пандус, подъемник. Коридоры оборудовать указателями направления движения, пиктограммами, речевыми информаторами, текстовыми табло, тактильной схемой. Оборудовать места отдыха ожидания.

7.4. Зона оказания услуги: доступно для категории Г, частично доступно для категории С, и недоступно для категории К.

Оборудовать полностью, согласно нормативу.


7.5. Санитарно - бытовые помещения: недоступно категории К.О.С. Установить санитарный узел с маркировкой, нужной шириной проема двери и габаритами кабинки. Оборудовать санитарный узел опорными поручнями, нужной высоты раковинной, писсуаром. Установить систему тревожной сигнализации.

7.6. Средства информации: установить визуальные средства информации о предоставлении услуг, надписей с учетом высоты прописных букв и освещенности; тактильные средства информации о предоставлении услуг с цифрами, буквами по Брайлю.

«Представитель рабочей группы»

Зам. зав. по АХЧ

(должность)



(Потина Г.И.)


(фамилия, и.о.)

Дата заполнения

« _____ » 20 ____ г.

Представитель организации

Заведующий



(должность)

(Ненашева Е.В.)

(фамилия, и.о.)

Дата заполнения

« _____ » 20 ____ г.

Приложения

1. _____

2. _____

Blank lines for listing attachments.

Принятие сокращения категорий лиц с ограничениями жизнедеятельности (МГН): Г — люди, не имеющие ограничений по мобильности, в т.ч. с дефектами слуха; С — немощные люди, мобильность которых снижена из-за старения организма (инвалиды по старости); инвалиды на протезах; инвалиды с недостатками зрения, пользующиеся белой тростью; люди с психическими отклонениями; О — инвалиды, использующие при движении дополнительные опоры (костыли, палки); К- инвалиды, передвигающиеся на креслах-колясках, приводимых в движение вручную. («СП 59.13330.2012. Свод правил. Доступность зданий и сооружений для маломобильных групп населения. Актуализированная редакция СНиП 35-01-2001», утвержденный приказом Минрегиона России от 27.12.2011 № 605)