


# Памятка о мерах безопасности на тонком льду и в период весеннего паводка.



С учетом складывающихся гидрометеорологических условий в целях недопущения несчастных случаев и предупреждения гибели людей в период весеннего половодья помните:

- На весеннем льду легко провалиться.
- Быстрее всего процесс распада льда происходит у берегов.
- Весенний лед, покрытый снегом, быстрее превращается в рыхлую массу.

## Запрещается:

- ✓ Выход на лед людей и выезд техники на лед водоемов, в том числе образующихся в результате заполнения талыми и грунтовыми водами оврагов, низин, балок, ложбин, так как снежные покровы на водных объектах могут скрывать полыньи, трещины, проруби, скопления воды.
- ✓ Находиться на обрывистых и подмытых берегах-они могут обвалиться.
- ✓ Собираться на мостиках, плотинах и запрудах.
- ✓ Измерять глубину реки или водоема.
- ✓ Ходить по льдинам и кататься по ним.

## **Внимание!**

**Если Вы оказались свидетелем несчастного случая на реке или озере, не теряйтесь, не убегайте домой, а зовите на помощь или звоните в службу спасения по телефону 112!**





## Как выбраться из полыньи

ГИМС МЧС России **ПРЕДУПРЕЖДАЕТ:**  
Пренебрежение Правилами охраны жизни людей на  
водных объектах **ОПАСНО** для Вашей жизни



Не погружаться в воду  
с головой



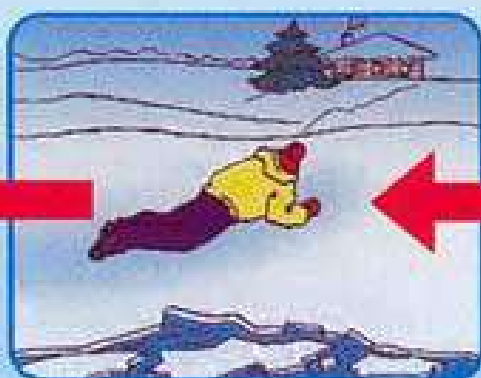
Не паниковать,  
позвать на помощь



Выбираться в сторону,  
с которой произошло  
падение



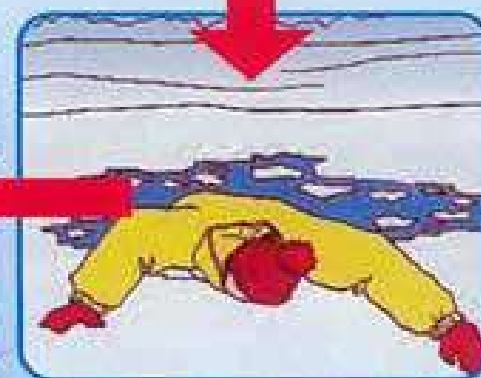
Не отдыхая,  
бежать к близкому  
жилью



Проползти  
3-4 метра по  
своим следам



Забросить на лед  
ногу, откатиться  
от полыньи



Наползать на лед,  
раскинув руки  
в стороны